

Уважаемый пользователь,

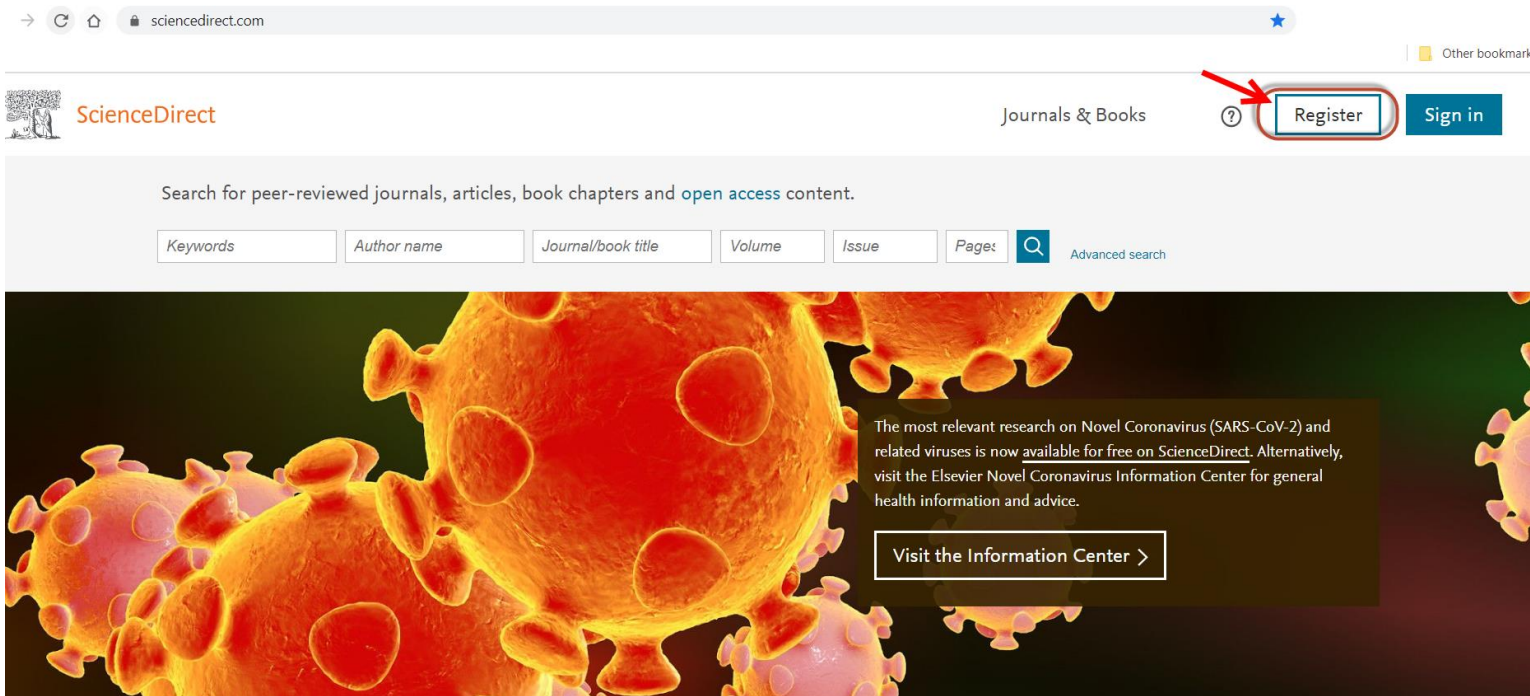
С помощью этой инструкции вы сможете настроить удалённый доступ к ресурсам Elsevier (ScienceDirect www.sciencedirect.com, Scopus www.scopus.com, SciVal www.scival.com, Reaxys www.reaxys.com), при наличии подписки на эти ресурсы (и/или доступа к этим ресурсам, например, в рамках Национальной или Централизованной подписки) у вашей организации. Удалённый доступ к платформам Elsevier, свяжет ваш служебный профиль* (новый или уже существующий) с профилем вашей организации, тем самым обеспечив вам доступ к платформам согласно действующей подписки на электронные ресурсы Elsevier. Однако одним из условий является регистрация пользователя, используя служебную эл.почту (из домена вашей организации).

Пожалуйста, внимательно прочитайте эту инструкцию и следуйте нижеприведенным шагам, чтобы обеспечить успешную регистрацию и настройку опции удалённого доступа.

Для активации удаленного доступа выполните следующие действия:

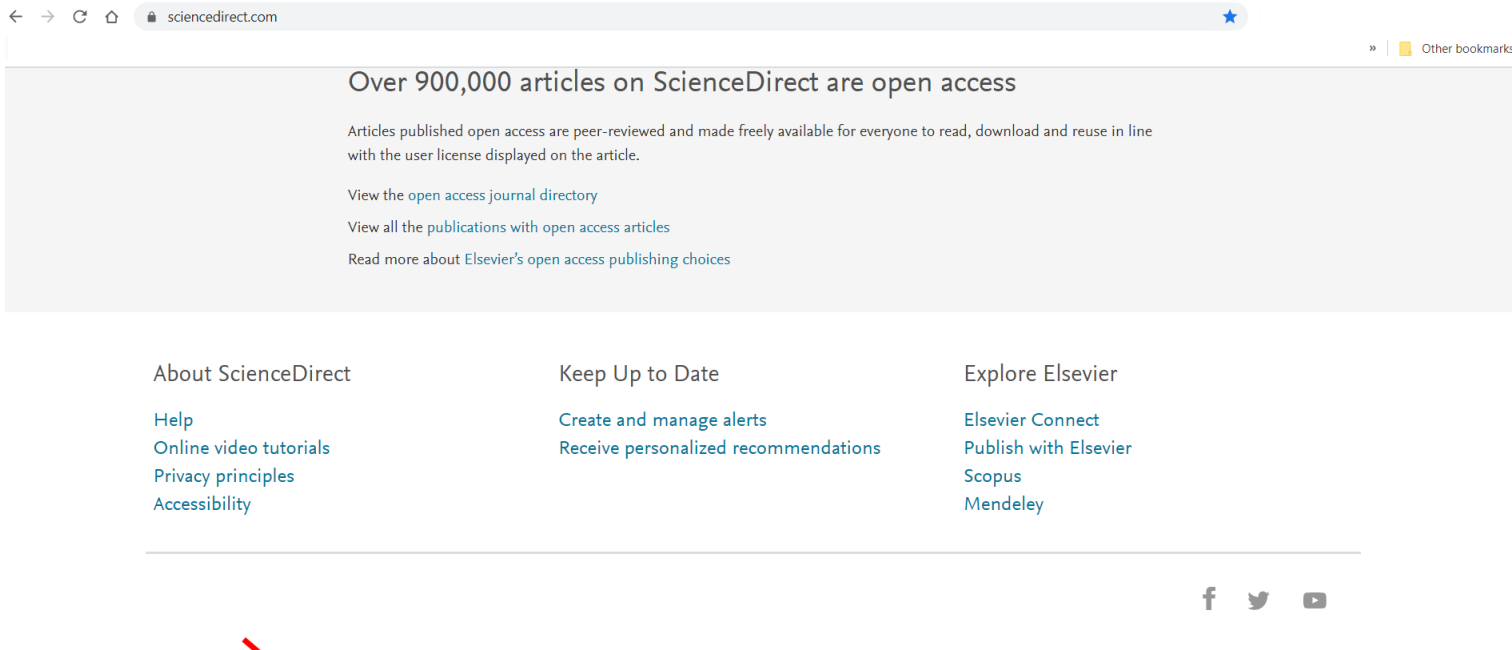
1. Если у вас есть логин и пароль для персонализированного доступа к подписанному/доступному ресурсу Elsevier, сформированные с IP адресов организации (имеющей доступ или подписку на все или несколько вышеуказанных ресурсов Elsevier) – сразу перейдите к **пункту 2**.

Если у вас еще нет логина и пароля для персонализированного доступа - вам надо зайти на сайт подписанного ресурса (к которому у организации есть доступ), например на <https://www.sciencedirect.com>, и зарегистрироваться «**Create account**» используя служебную эл.почту:



*Служебный профиль – профиль, где в качестве **login**-а используется служебный е-майл, то есть е-майл из домена вашей организации

- После регистрации, перейдите по ссылке www.sciencedirect.com. Прокрутите страницу вниз и кликните на ссылку «Remote access»:



← → ↻ 🏠 sciencedirect.com

» | 📁 Other bookmarks

Over 900,000 articles on ScienceDirect are open access

Articles published open access are peer-reviewed and made freely available for everyone to read, download and reuse in line with the user license displayed on the article.

View the [open access journal directory](#)

View all the [publications with open access articles](#)

Read more about [Elsevier's open access publishing choices](#)

About ScienceDirect Keep Up to Date Explore Elsevier

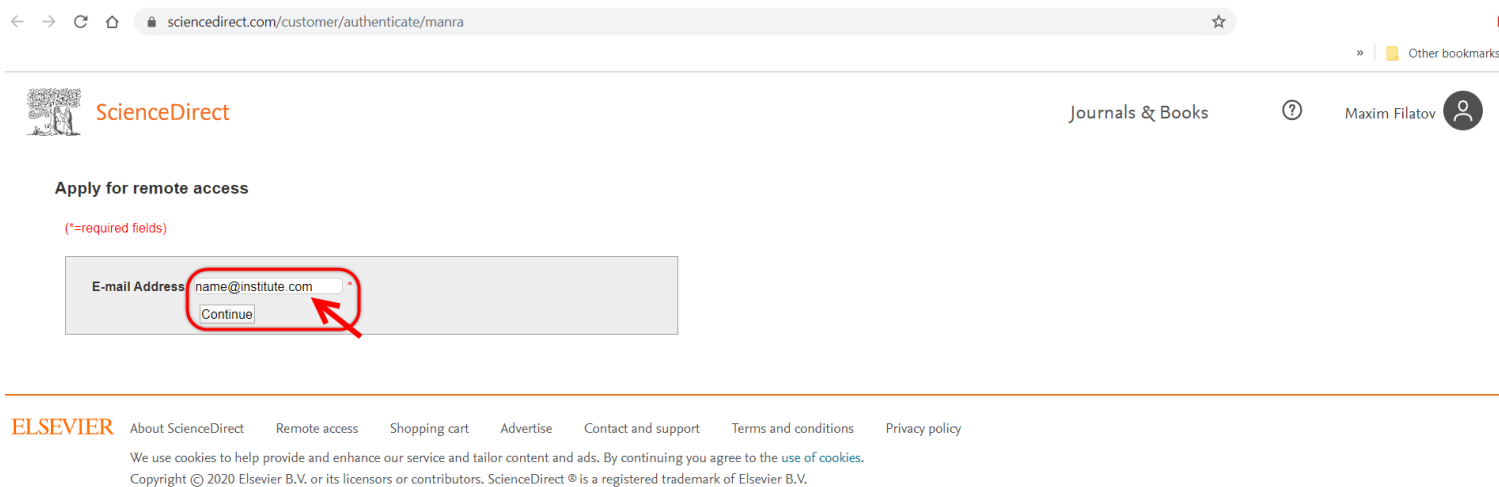
Help
Online video tutorials
Privacy principles
Accessibility

Create and manage alerts
Receive personalized recommendations

Elsevier Connect
Publish with Elsevier
Scopus
Mendeley



f t y

- После этого система предложит вам ввести вашу служебную эл.почту. Укажите служебный адрес, который вы использовали при регистрации/для персонализированного доступа к ресурсу (см. пункт 1 выше). Далее нажмите «Continue»:



← → ↻ 🏠 sciencedirect.com/customer/authenticate/manra

» | 📁 Other bookmarks

 ScienceDirect Journals & Books ? Maxim Filatov 

Apply for remote access

(*required fields)

E-mail Address


ELSEVIER About ScienceDirect Remote access Shopping cart Advertise Contact and support Terms and conditions Privacy policy

We use cookies to help provide and enhance our service and tailor content and ads. By continuing you agree to the [use of cookies](#).

Copyright © 2020 Elsevier B.V. or its licensors or contributors. ScienceDirect® is a registered trademark of Elsevier B.V.

- После введения адреса, система отправит на указанный адрес ссылку для подтверждения активации удаленного доступа.

*Служебный профиль – профиль, где в качестве **login**-а используется служебный е-майл, то есть е-майл из домена вашей организации



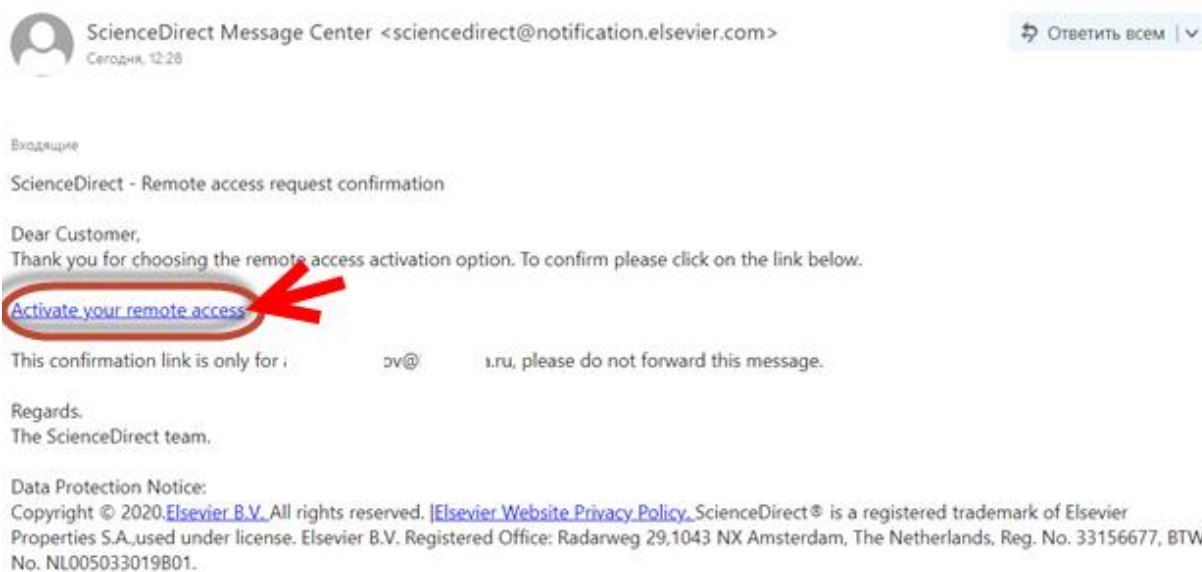
Remote access activation

A confirmation email has been sent to k...r@rk...ru. Click on the link in the email to activate your remote access.

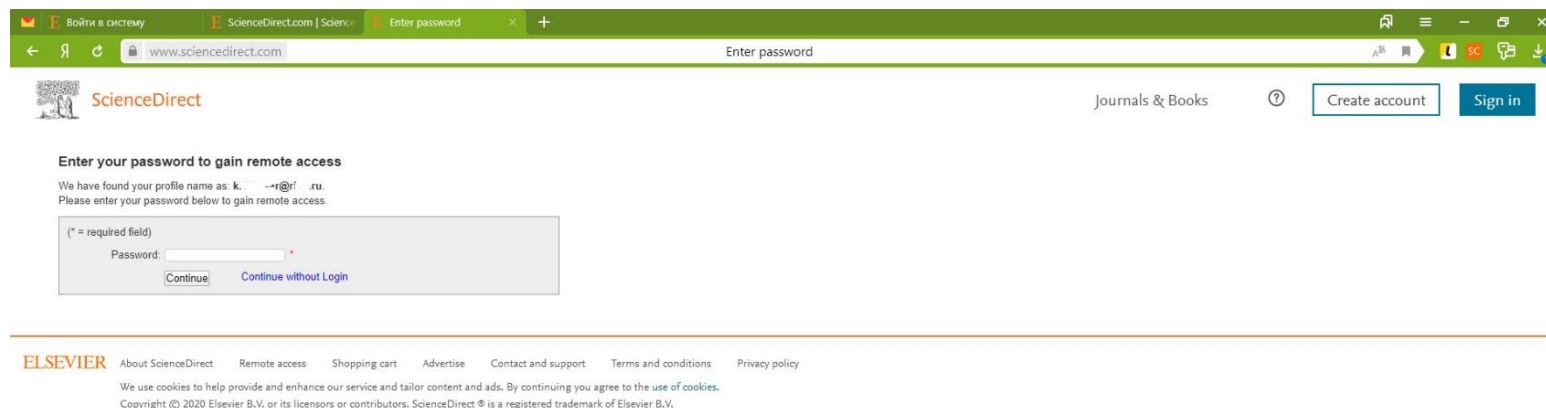
We use cookies to help provide and enhance our service and tailor content and ads. By continuing you agree to the use of cookies.
Copyright © 2020 Elsevier B.V. or its licensors or contributors. ScienceDirect® is a registered trademark of Elsevier B.V.

5. Пожалуйста, проверьте почту по указанному адресу и активируйте высланную ссылку:

ScienceDirect - Remote access request confirmation

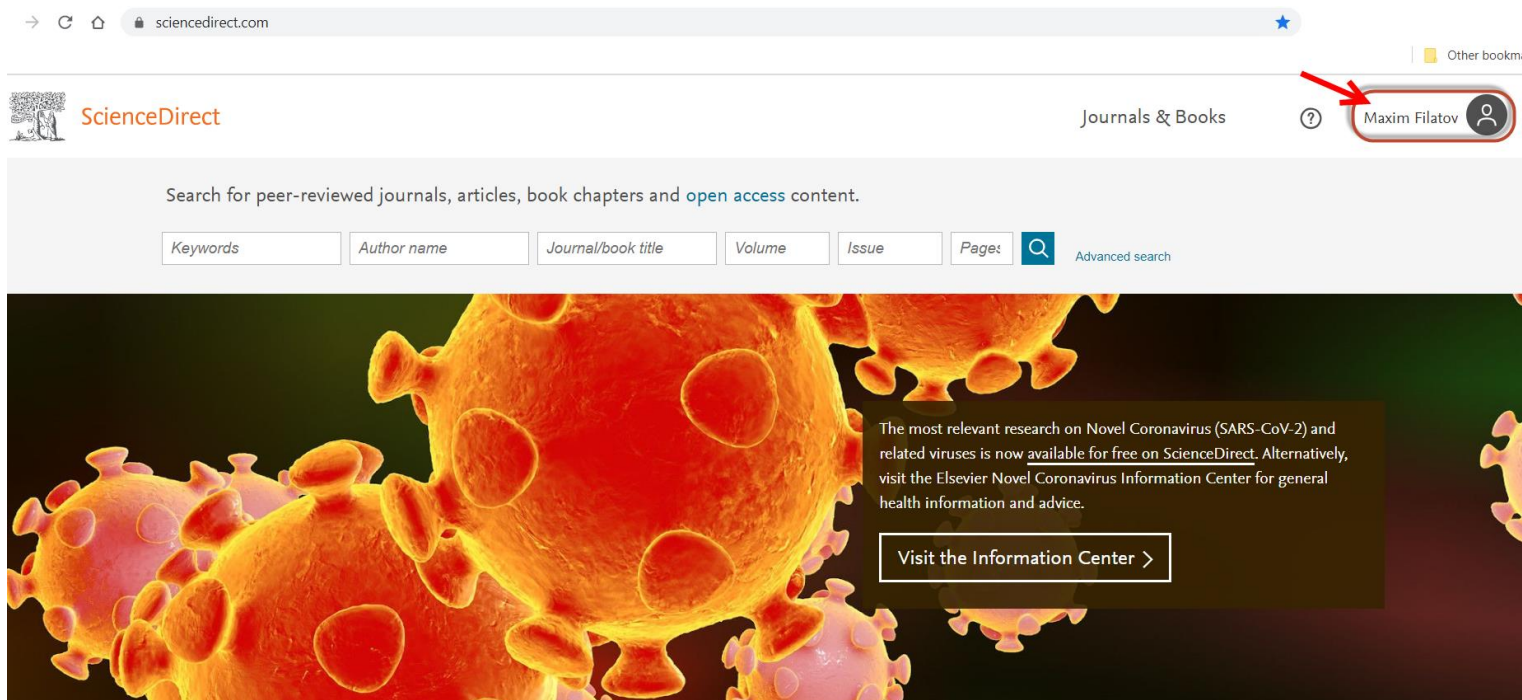


6. После активации/переходе по высланной ссылке, система переведет вас на страницу ввода пароля. Введите пароль, созданный и используемый в комбинации с логином для персонализированного доступа (см. пункт 1 выше).



*Служебный профиль – профиль, где в качестве **login**-а используется служебный е-майл, то есть е-майл из домена вашей организации

7. Если вы правильно ввели логин и пароль, в верхнем правом углу вы увидите подтверждение



8. После активации, вам может потребоваться очистить Cookies и Историю в настройках интернет-браузера, после чего перейдите ещё раз по ссылке www.sciencedirect.com, авторизируйтесь для проверки удалённого доступа.
9. Также попробуйте проверить активированный удаленный доступ, например, с мобильного устройства, перейдя на подписанный/доступный для вашей организации ресурс и введя логин и пароль для персонального доступа (см. **пункт 1** выше).
10. При успешной активации удаленного доступа вы сможете им пользоваться в течение 180 дней. Для автоматического продления удаленного доступа (еще на 180 дней), вам нужно будет зайти на подписанный/доступный ресурс Elsevier с IP адресов организации и залогиниться.
11. Если по какой-то причине вы не смогли активировать удаленный доступ по вышеизложенной инструкции, пожалуйста, обратитесь в службу поддержки:
 - через заполнение онлайн-формы (на англ.)
<https://service.elsevier.com/app/contact/supporthub/sciencedirect/>
 - через онлайн-чат (на англ.)
https://service.elsevier.com/app/chat/chat_launch/supporthub/sciencedirect/
 - через телефонный звонок (на англ.)
<https://service.elsevier.com/app/phone/supporthub/sciencedirect/>

*Служебный профиль – профиль, где в качестве **login**-а используется служебный е-майл, то есть е-майл из домена вашей организации